



取り付け・交換は誰でも簡単！ お手持ちのエアコンが空気清浄エアコンに



家庭用エアコン設置例)

家庭用は上部に吸気口があります。上部なので見た目にもスッキリです。



埋め込み式エアコン設置例)

埋め込み式エアコンは外側に貼る方法だけでなく、内側にフィルターを入れると見た目はスッキリします。



取り付け方

フィルターの貼り付け位置にファスナーテープを貼り付けます。

取り付け方

〈壁掛け型〉



STEP1

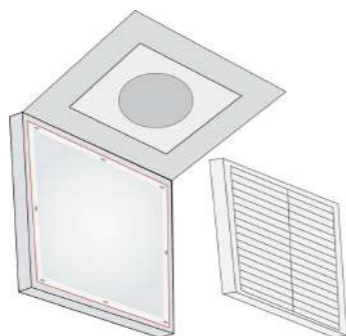
エアコン吸気口の上下左右(8カ所)にファスナーテープをしっかり貼り付けてください。

STEP2

ファスナーをファスナーテープの上に乗せ、たるみのないように端から押し当てながら密着させ、取り付けてください。

※交換時はフィルターのみ剥がしてください。ファスナーテープは繰り返しお使い頂けます。

〈天井埋め込み型〉



STEP1・STEP2 壁掛け型と同じ

STEP3

備え付けのフィルターをかぶせ、カバーを閉じてください。※外側に貼り付けることも可能です。




好きなサイズに自由自在!



換気扇(厨房・キッチン・トイレ等)、空気洗浄機・除湿器等にも貼り付けて頂けます。その際は適切なサイズにカットしてご使用ください。



交換目安は3~4カ月!



フィルターの汚れが目立ってきたら、お早めにお取替えください。



天井埋め込み用

特許取得コート剤使用

エアークリーンコート フィルター

最高性能の触媒により、付着したウイルス・菌・悪臭を最速・最強分解します。高性能で多機能性! 6つの嬉しい効果で空気がキレイに!

ウイルス不活性化

花粉補集

抗菌

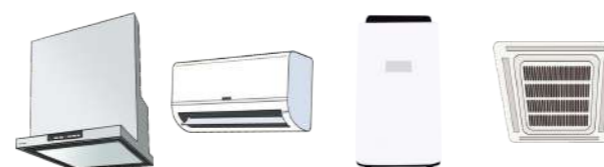
防カビ

ホコリ集塵

消臭

超高機能!抑制レベルではない!
悪臭などを秒の早さで分解!

空気を取り組む製品すべてに対応しております。※一部、取付できない製品もございます。



ファスナーテープで
取り付け簡単

40×70cm
(2枚入り)

取り付け用ファスナーテープ
(16枚入り)



まるごと省エネシステム WEB サイト
パンフレットダウンロードはこちら





定期清掃を放っておくと...

ホコリ・カビ・油汚れ等が大量発生!?




エアコン内部：ホコリ、カビ



レンジフード内部ファン：油汚れ

ぜひ、エアークリーンコートフィルターにお任せください!



難燃性なので安心! 安全!



1μm 程度といわれている微細なオイルミストを 73%も捕集します!


01 集塵試験 (一般用エアコン)



貼り付け時

3か月後

02 集塵・油汚れ吸着試験 (レンジフード)



貼り付け時

2か月後

<外部試験により性能を検証済み>

■ウイルス除去試験 99.9%

※エンベロープタイプ、非エンベロープタイプの両方で実施
※フィルターに加工している液剤の試験結果
試験機関：株式会社プロテクトア (試験番号 PR220604/PR22065)

■抗菌効果試験 99.9%

※グラム陽性菌、グラム陰性菌の両方で実施
※フィルターに加工している液剤の試験結果
試験機関：環境衛生薬品株式会社 (試験番号 2022-3217-1)

■カビ抵抗試験 菌糸の発育が認められない

※JIS Z 2911:2018 繊維製品の試験・乾式法
※フィルター製品の試験結果
試験機関：一般社団法人ボーケン品質評価機構 (試験番号 2022043692-1)

■消臭性試験 SEK マーク繊維製品認証基準クリア

※酸性臭 (77%除去) アルカリ性臭 (99%除去) の両方で実施
※フィルター製品の試験結果
試験機関：一般社団法人ボーケン品質評価機構 (試験番号 2022043694-1/2022043694-2)

■花粉粒子捕集効果試験 92.6%

※JIS T9001 医療及び一般マスクの性能要件及び試験方法
※フィルター製品の試験結果
試験機関：一般社団法人カケンテストセンター (試験番号 TB-22-004795)

注1) すべてのウイルス・細菌・カビ・悪臭に効果があるわけではありません。
注2) ホコリ・花粉の捕集を保証するものではありません。
注3) 使用条件、環境により効果は異なります。

室内の空気をキレイに

エアコン内部の汚れを軽減

エアコンに貼り付ける
空気清浄フィルター

エアークリーンコートフィルター

手持ちのエアコンが
空気清浄エアコンへ!

Point

01

様々なナノ素材で構成された先端技術の
溶液で表面コートされています。
プラチナ・酸化タングステン・
モリブデン・グラフェン etc

Point

02

ホコリ (ハウスダスト) や花粉をキャッチ
するだけでなく、室内に浮遊するウ
イルスや細菌・悪臭を除去します。

Point

03

エアコン内部の汚れを軽減するため、
カビの増殖が抑制されます。エアコン
にとって良い衛生状態を維持します。

LED 照明・暗室でも光触媒効果を発揮する特殊な光触媒

SIZE

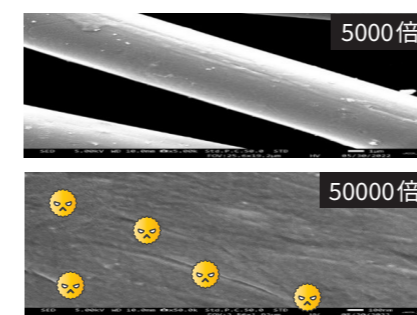
壁掛け型 (家庭用) : 40cm×70cm
埋込み型 (業務用) : 60cm×60cm

ファスナーテープで
簡単に取り付け可能



エアークリーンコート空気清浄フィルターに使われている
ポリエステルでの密着試験 (信州大学 村上研究室提供)

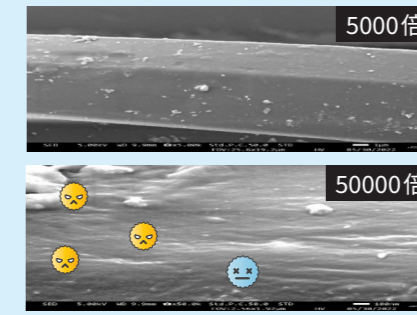
未処理・未加工



ウイルス

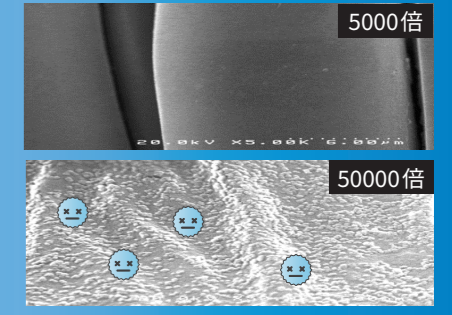
ウイルス (不活化)

他社製品塗布



他社光触媒粒子は、密着が悪く、まばらに点在し、ウイルスに接触して
いないためウイルスが残存。死滅せ
ず効果が少ない。

エアークリーンコート W-35PGNS5 塗布



フィルター 1本 1本に 5nm 以下の粒
子がびっしり固着! 最大最速でウイ
ルスを不活化でき、効果を発揮しま
す!